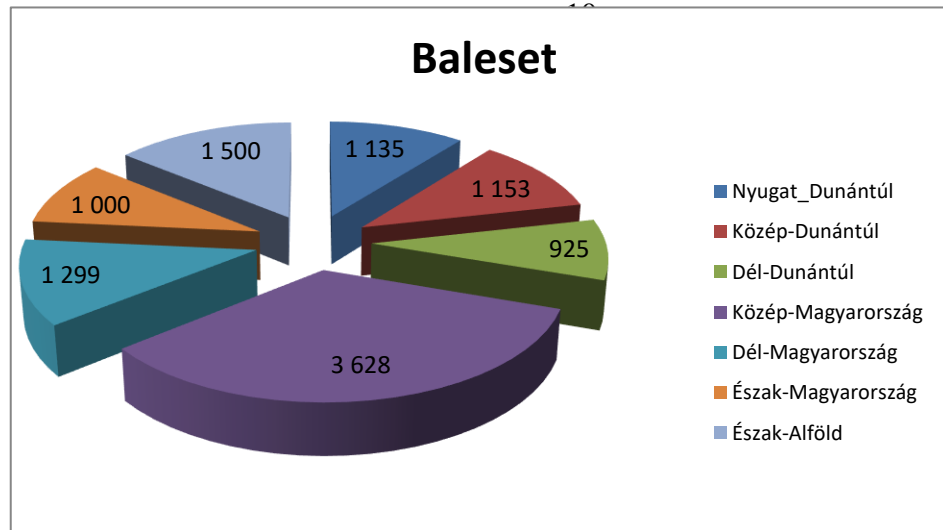


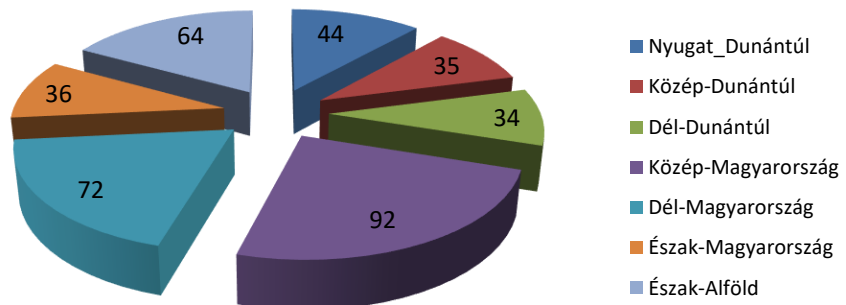
## Statisztikai adatok

Régiók baleseti helyzete 2017/16/13. I-VIII. hó

	Baleset					Halálos kimenetel				
	2017	2016	2013	17/16	17/13	2017	2016	2013	17/16	17/13
<b>Nyugat_Dunántúl</b>	1 135	1 184	1 129	89%	108%	44	43	44	102%	100%
<b>Közép-Dunántúl</b>	1 153	1 154	1 117	100%	103%	35	44	55	80%	64%
<b>Dél-Dunántúl</b>	925	897	913	103%	101%	34	37	33	92%	103%
<b>Közép-Magyarország</b>	3 628	3 641	3 158	100%	115%	92	87	60	106%	153%
<b>Dél-Magyarország</b>	1 299	1 300	1 395	100%	93%	72	54	66	133%	109%
<b>Észak-Magyarország</b>	1 000	1 002	905	100%	110%	36	29	26	124%	138%
<b>Észak-Alföld</b>	1 500	1 620	1 503	93%	100%	64	49	55	131%	116%
<b>Összes</b>	<b>10 640</b>	<b>10 798</b>	<b>10 120</b>	<b>99%</b>	<b>105%</b>	<b>377</b>	<b>343</b>	<b>339</b>	<b>110%</b>	<b>111%</b>



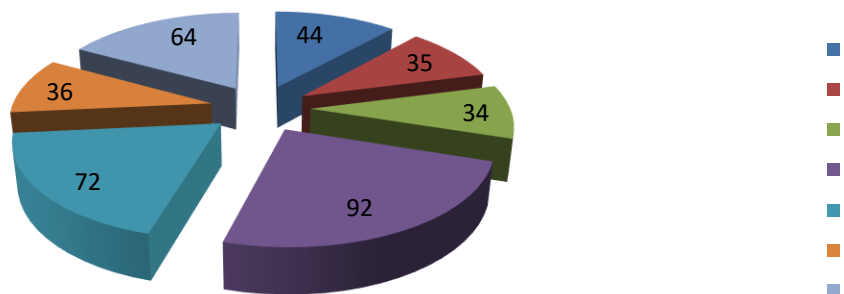
## Halálos



## Elhunytak száma 2017/16/13. I. VIII.hó

	2017	2016	2013
Nyugat-Dunántúl	44	49	52
Közép-Dunántúl	35	46	60
Dél-Dunántúl	34	39	38
Közép-Magyarország	92	88	68
Dél-Magyarország	72	47	69
Észak-magyarország	36	32	27
Észak-Alföld	64	56	64
<b>Összesen</b>	<b>377</b>	<b>367</b>	<b>378</b>

**Balesetben elhunytak száma 2017.  
I.-VIII. hó**



**Személyi sérüléssel balesetek alakulása az elmúlt 5 évben**

2013	10 120
2014	10 271
2015	10 577
2016	10 798
<b>2017</b>	<b>10 640</b>

**Megsérült és meghalt személyek száma az elmúlt 5 évben**

2 013	13 393
2014	13 346
2015	13 951
2016	14 289
<b>2017</b>	<b>14 290</b>

**Balesetmentes közlekedést kívánva küldöm  
üdvözlémet:**

Pécs. 2017.09.18..

Koncz István